

JABLOTRON Mercury

www.jablotron.com

MAPA PRODUKTU

PODSTAWOWE DANE TECHNICZNE

PARAMETRY SYSTEMU

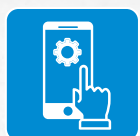
Strefy	do 4
Użytkownicy	do 32
Urządzenia peryferyjne	do 31
Wyjścia PG	2

ELEMENTY MAGISTRALOWE

Zasilanie	12 V
Częstotliwość RFID	125 kHz

ELEMENTY BEZPRZEWODOWE

Częstotliwość pracy	868,1 MHz
Żywotność baterii	około 2 lata
Częstotliwość RFID	125 kHz
Zasięg komunikacji	około 300 - 1000 m



JABLOTRON Mercury oferuje szybszą i bardziej elastyczną instalację. Parametry systemu alarmowego są wstępnie ustawione, dzięki czemu całą konfigurację można wygodnie przeprowadzić bezpośrednio w aplikacji MyCOMPANY.



EN
50131

2
GRADE

CE
CERTIFICATION

UK
CA




C-PLMMAP23100




JABLOTRON


CENTRALE STERUJĄCE




URZĄDZENIA STERUJĄCE




AKCESORIA



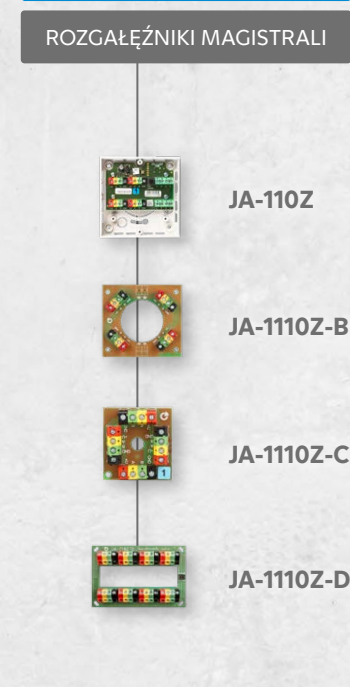
MODUŁY




CZUJKI



MONTAŻ



SYRENY



URZĄDZENIA SYSTEMU

